

Řepka MATIF	26.04.2021	30.04.2021	Změna	Nejnižší	Nejvyšší	Měna
srpen 2021	501,75	504,5	+2,75	481,5	505,75	EUR / t
listopad 2021	496,75	498	+1,25	477,25	500,75	EUR / t
únor 2022	490,75	493	+2,25	472,5	495,25	EUR / t
květen 2022	487,75	492	+4,25	470	493	EUR / t
srpen 2022	0	0	+0,00	0	0	EUR / t

NYSE Liffe Market: Paris, Clearing House:LCH.Clearnet

 zobrazit graf na: [www](#)

Sojový šrot Rotterdam	26.04.2021	30.04.2021	Změna	Nejnižší	Nejvyšší	Měna
květen 2021	483	484	+1,00	483	496	USD / t
červen 2021	486	485	-1,00	485	499	USD / t
červenec 2021	491	487	-4,00	487	503	USD / t
srpen 2021 - říjen 2021	493	489	-4,00	489	504	USD / t
listopad 2021 - leden 2022	502	498	-4,00	498	514	USD / t

NL Soymeal HP, FOB Rotterdam

 zobrazit graf na: [www](#)

Řepkový šrot Rhine	26.04.2021	30.04.2021	Změna	Nejnižší	Nejvyšší	Měna
květen 2021	310	320	+10,00	310	330	EUR / t
červen 2021 - červenec 2021	0	320	+320,00	320	325	EUR / t
srpen 2021 - říjen 2021	261	259	-2,00	259	263	EUR / t
listopad 2021 - leden 2022	264	260	-4,00	260	264	EUR / t
únor 2022 - duben 2022	266	262	-4,00	261	267	EUR / t

Rapemeal, LWR Rhine

 zobrazit graf na: [www](#)

Pšenice krmná	26.04.2021	30.04.2021	Změna	Nejnižší	Nejvyšší	Měna
květen 2021	207,15	203,25	-3,90	203,25	212	GBP / t
červenec 2021	205,15	202,05	-3,10	202,05	209,6	GBP / t
listopad 2021	185,25	184	-1,25	182	195	GBP / t
leden 2022	186,85	185,45	-1,40	185,45	192,7	GBP / t
březen 2022	188,1	185,95	-2,15	185,95	193,8	GBP / t

London; LIFFE

 zobrazit graf na: [www](#)

Pšenice potravinářská	26.04.2021	30.04.2021	Změna	Nejnižší	Nejvyšší	Měna
květen 2021	236,25	257	+20,75	236,25	258	EUR / t
září 2021	219,25	219	-0,25	217	233,25	EUR / t
prosinec 2021	218,25	218,5	+0,25	216,5	232,5	EUR / t
březen 2022	219,75	219,5	-0,25	217,5	233,25	EUR / t
květen 2022	219,5	220	+0,50	217,25	233,5	EUR / t

NYSE Liffe Market: Paris, Clearing House:LCH.Clearnet

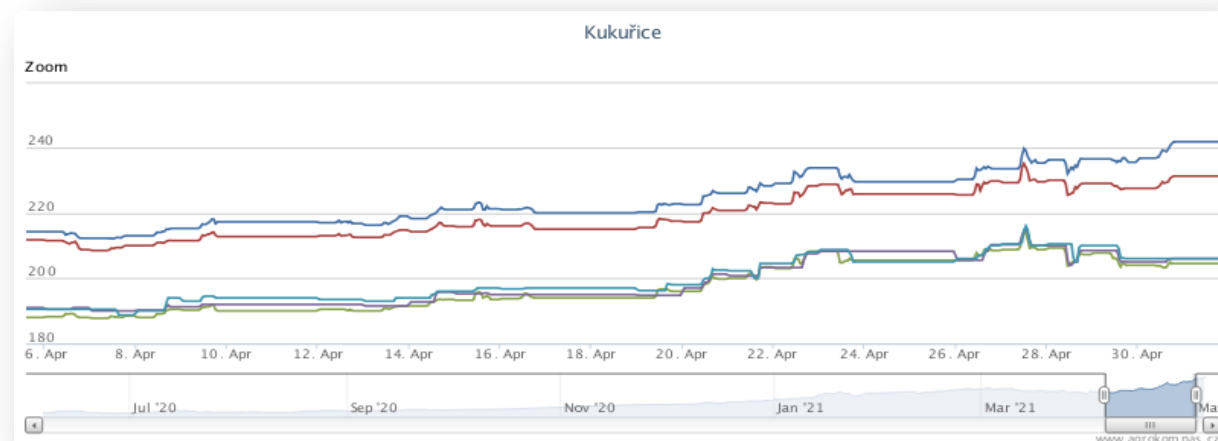
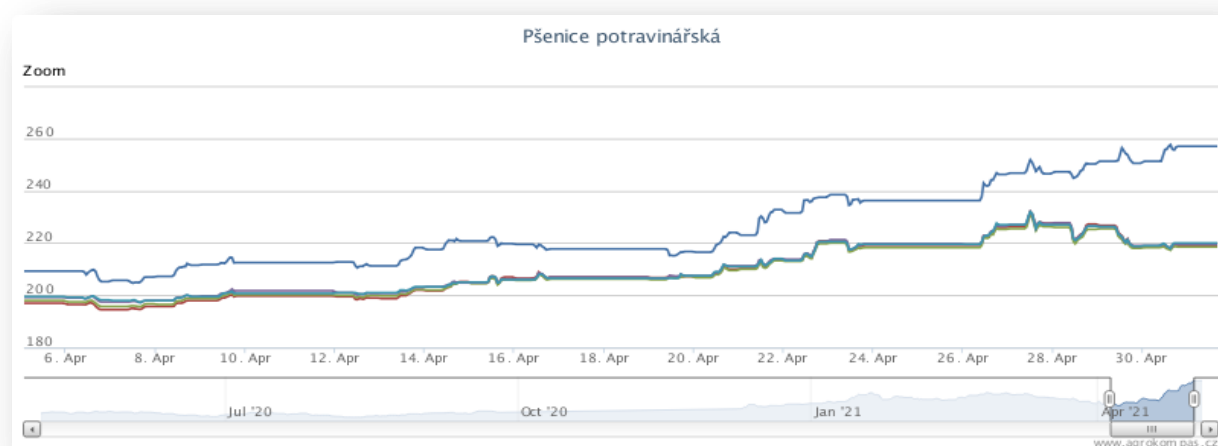
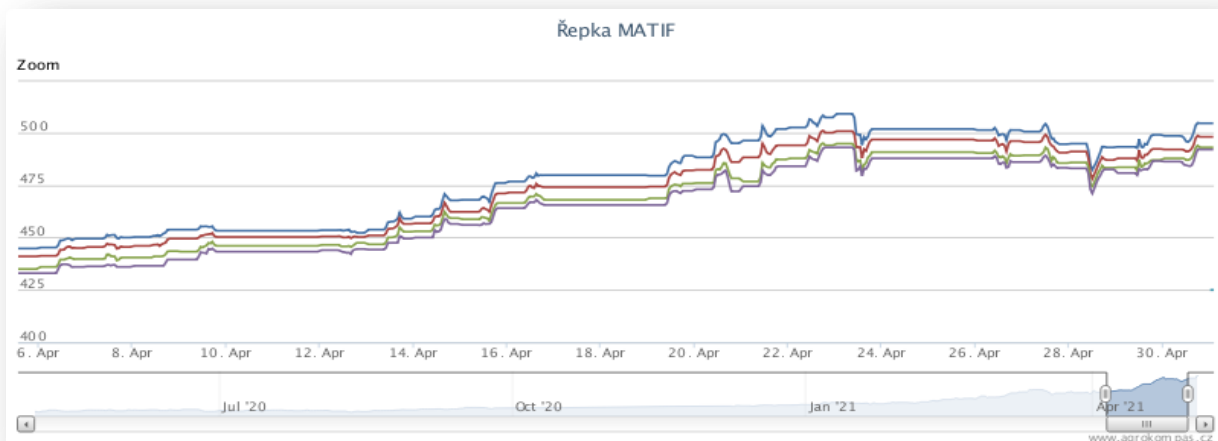
 zobrazit graf na: [www](#)

Kukuřice	26.04.2021	30.04.2021	Změna	Nejnižší	Nejvyšší	Měna
červen 2021	229,5	241,75	+12,25	229,5	241,75	EUR / t
srpen 2021	225,75	231,25	+5,50	225,25	236	EUR / t
listopad 2021	205,5	204,5	-1,00	202,75	215	EUR / t
leden 2022	208,25	206	-2,25	204	215	EUR / t
březen 2022	205	206	+1,00	205	216	EUR / t

NYSE Liffe Market: Paris, Clearing House:LCH.Clearnet

 zobrazit graf na: [www](#)

Ostatní	26.04.2021	30.04.2021	Změna	Nejnižší	Nejvyšší	Měna
Řepkový olej	1185	1250	+65,00	1175	1280	EUR / t
CZK/EUR	25,776	25,842	+0,07	25,78	25,97	EUR / t
CZK/USD	21,311	21,503	+0,19	21,27	21,52	EUR / t
CZK/GBP	29,565	29,704	+0,14	29,62	29,87	EUR / t
USD/EUR	1,21	1,202	-0,01	1,2	1,21	EUR / t
Ropa Brent	66,12	68,53	+2,41	65,79	68,53	USD/barel



[Novinky o dění na trhu dostupné zde](#)

Průměrné ceny obilovin a olejnin

komodita	25.04.2021	18.04.2021	týd. změna	jednotka
Pšenice potravinářská	940	930	1,2%	zl/tuna
Pšenice krmná	966	980	-1,5%	zl/tuna
Žito potravinářské	740	735	0,7%	zl/tuna
Žito krmné	732	718	1,9%	zl/tuna
Ječmen potravinářský	-	799	-	zl/tuna
Ječmen krmný	845	844	0,1%	zl/tuna
Ječmen sladovnický	873	904	-3,4%	zl/tuna
Kukuřice	922	919	0,4%	zl/tuna
Oves potravina	632	678	-6,9%	zl/tuna
Oves krmný	616	616	0,0%	zl/tuna
Tritikále krmivo	837	837	0,0%	zl/tuna
Řepka	1 992	1 993	-0,1%	zl/tuna
Řepkový raf. olej	4 321	4 499	-4,0%	zl/tuna
Řepkový šrot	1 242	1 224	1,5%	zl/tuna
Řepkové výlišky	-	1 416	-	zl/tuna

Průměrné ceny vepřové, hovězí, drůbeží

Vepřové	25.04.2021	18.04.2021	týd. změna	jednotka
jakost S	6 928	7 018	-1,29%	zl/tuna
jakost E	6 832	6 937	-1,52%	zl/tuna
jakost U	6 491	6 609	-1,79%	zl/tuna
jakost R	6 124	6 232	-1,73%	zl/tuna
jakost O	5 377	5 464	-1,58%	zl/tuna
jakost P	5 394	5 443	-0,89%	zl/tuna
S-P celkem	6 812	6 911	-1,44%	zl/tuna

Průměrné ceny netto (bez DPH) , podle klasifikace SEUROP po porážce chlazené

Drůbeží	25.04.2021	18.04.2021	týd. změna	jednotka
kuře typ brojler	3 776	3 732	1,2%	zl/tuna
krůta (samec)	5 823	5 650	3,1%	zl/tuna
krůta (samice)	5 832	5 795	0,6%	zl/tuna

Hovězí - 25.4.2021	živá hmotnost	chlazené po porážce
mladý býk (A)	7,7 zl/kg	14 733 zl/tuna
býk (B)	7,72 zl/kg	14 781 zl/tuna
volek (C)	- zl/kg	- zl/tuna
kráva (D)	5,6 zl/kg	11 725 zl/tuna
jalovice (E)	7,18 zl/kg	14 132 zl/tuna

Průměrné ceny netto (bez DPH) , zaplacená dodavatelům, dle klasifikace SEUROP

pozn. Kurz ČNB CZK/PLN k 15.3.2021 byl 5,672 PLN

Zdroj: Ministerstwo Rolnictwa i Rozwoju Wsi, Departament Rynków Rolnych

komodita	cena	změna za týden	změna za rok	jednotka
Máslo	399	-0,3%	36,0%	EUR/100kg
SMP	249	0,2%	28,0%	EUR/100kg
WMP	317	0,1%	19,0%	EUR/100kg
Cheddar	310	0,1%	2,0%	EUR/100kg
Eidam	318	0,2%	1,0%	EUR/100kg
Gouda	318	1,9%	-1,0%	EUR/100kg
Ementál	485	-	-4,0%	EUR/100kg
Sušená syrovátka	97	0,9%	34,0%	EUR/100kg

zdroj: <https://ec.europa.eu/>

Na závěr

"Mojí ukradenou kartou mi vybrali část účtu, ale co nechápu je, jak mohli přijít na můj PIN."

"A cos' měl jako PIN?"

"Tak schválně, poslouchej! Letopočet, kdy papež Řehoř XI svatořečil Domingo de Guzmána, zakladatele Dominikánského řádu."

"Uff ..., no a kdy to teda bylo?"

"V roce 1234!"